



กรมส่งเสริมการค้าระหว่างประเทศ

บันทึกข้อความ

ส่วนราชการ กลุ่มพัฒนาระบบบริหาร โทร. ๑๓๓๕

ที่ กษ ๐๘๐๐.๕/๒๕๑

วันที่ 10 กันยายน ๒๕๕๕

เรื่อง แจ้งผลคะแนนการประเมินผลการปฏิบัติราชการกรมพัฒนาที่ดิน ประจำปี พ.ศ. ๒๕๕๔

เรียน อธพ. ผ่าน รธพ.บร.

ตามหนังสือสำนักงาน ก.พ.ร. ได้แจ้งผลการประเมินการปฏิบัติราชการ ตามคำรับรองการปฏิบัติราชการ ประจำปีงบประมาณ พ.ศ. ๒๕๕๔ ซึ่งเป็นผลการประเมินเบื้องต้น กรมพัฒนาที่ดิน ได้คะแนน ๔.๖๑๔๕ คะแนน โดยให้กรมฯ ตรวจสอบและยืนยันผลคะแนนไปยังสำนักงาน ก.พ.ร. และ กพร.กรมฯ ได้ยืนยันผลคะแนนไปยังสำนักงาน ก.พ.ร. แล้วนั้น

บัดนี้ สำนักงาน ก.พ.ร. ได้แจ้งผลคะแนนการประเมินผลการปฏิบัติราชการประจำปีงบประมาณ พ.ศ. ๒๕๕๔ ของกรมพัฒนาที่ดิน ซึ่งถือว่าสิ้นสุดแล้ว กรมพัฒนาที่ดินได้คะแนน ๔.๗๖๐๖ คะแนน โดยคะแนนที่เพิ่มขึ้น ๐.๑๔๖๑ คะแนน เป็นผลคะแนนของตัวชี้วัดด้านประสิทธิผลของกระทรวง (ตัวชี้วัดยุทธศาสตร์ข้าวไทย) ซึ่งมีผลให้คะแนนในภาพรวมสูงขึ้น สำหรับตัวชี้วัดของกรมพัฒนาที่ดินในภาพรวม สรุปได้ดังนี้

มิติที่ ๑ ด้านประสิทธิผล ผลคะแนนภาพรวม ๔.๘๒๓๖ คะแนน (รวมกรมอื่นๆที่เลือกมาเป็นตัวชี้วัด)

มิติที่ ๒ ด้านคุณภาพการให้บริการ ผลคะแนน ๔.๘๒๑๐ คะแนน

มิติที่ ๓ ด้านประสิทธิภาพการปฏิบัติราชการ ผลคะแนน ๔.๒๕๙๗ คะแนน

ตัวชี้วัดที่มีคะแนนต่ำ คือตัวชี้วัดที่ ๘.๒ ร้อยละของการเบิกจ่ายงบประมาณในภาพรวม ได้คะแนน ๑ คะแนน และตัวชี้วัดที่ ๘.๔ ร้อยละความสำเร็จของการเบิกจ่ายงบประมาณตามแผน ได้คะแนน ๒.๒๔๒๓ คะแนน

มิติที่ ๔ ด้านการพัฒนาองค์กร ตัวชี้วัดที่ ๑๒ ระดับความสำเร็จของการพัฒนาคุณภาพการบริหารจัดการภาครัฐ กรมพัฒนาที่ดิน ได้คะแนน ๔.๙๔๒๙ คะแนน รายละเอียดข้อสังเกตในการปรับปรุงได้แจ้งผู้รับผิดชอบทราบและดำเนินการเรียบร้อยแล้ว

ทั้งนี้ กำหนดให้ส่วนราชการเผยแพร่ผลการประเมินการปฏิบัติราชการทาง Website ตาม พรบ.ข้อมูลข่าวสาร พ.ศ. ๒๕๔๐ และในรายงานประจำปีของกรม สำหรับการจัดสรรเงินรางวัลประจำปี พ.ศ. ๒๕๕๔ ขณะนี้อยู่ระหว่างดำเนินการประมวลผลและจะแจ้งให้ส่วนราชการทราบโดยด่วนต่อไป

จึงเรียนมาเพื่อโปรดทราบ เห็นควรแจ้งในการประชุมหัวหน้าส่วนราชการ ผู้บริหาร ผอ.กอง/ผอ.สำนัก และผู้รับผิดชอบทราบในส่วนที่เกี่ยวข้อง ต่อไป

(นางณัฐยา หิรัญวัฒน์ศิริ)
ผู้อำนวยการกลุ่มพัฒนาระบบบริหาร

10/9/55



กรมพัฒนาที่ดิน	
เลขที่	๑๕๑๑๗
วันที่	๕ ก.ย. ๕๕
เวลา	๑๕.๕๕ น.

ที่ นร 1201/๒๓45

สำนักงาน ก.พ.ร.
ถนนพิษณุโลก กทม. 10300

30 สิงหาคม 2555

เรื่อง แจ้งผลคะแนนการประเมินผลการปฏิบัติราชการ ประจำปีงบประมาณ พ.ศ. 2554

เรียน อธิบดีกรมพัฒนาที่ดิน

อ้างถึง หนังสือสำนักงาน ก.พ.ร. ด่วนที่สุด ที่ นร 1201/1714 ลงวันที่ 6 มิถุนายน 2555

สิ่งที่ส่งมาด้วย ตารางสรุปผลคะแนนของผลการประเมินการปฏิบัติราชการตามคำรับรองการปฏิบัติราชการ ประจำปีงบประมาณ พ.ศ. 2554 ของกรมพัฒนาที่ดิน

ตามหนังสือที่อ้างถึง สำนักงาน ก.พ.ร. ได้แจ้งคะแนนผลการประเมินการปฏิบัติราชการตามคำรับรองการปฏิบัติราชการ ประจำปีงบประมาณ พ.ศ. 2554 เบื้องต้น โดยให้กรมพัฒนาที่ดินตรวจสอบและแจ้งยืนยันคะแนนผลการประเมินไปยังสำนักงาน ก.พ.ร. ภายในวันที่ 19 มิถุนายน 2555 หากพ้นเวลาดังกล่าว จะถือว่าส่วนราชการยืนยันคะแนนผลการปฏิบัติราชการตามที่ได้แจ้ง ความละเอียดแจ้งแล้ว นั้น

สำนักงาน ก.พ.ร. ได้ตรวจสอบความถูกต้องของข้อมูลคะแนนผลการประเมินการปฏิบัติราชการตามคำรับรองการปฏิบัติราชการ ประจำปีงบประมาณ พ.ศ. 2554 เป็นที่สิ้นสุดแล้ว จึงขอแจ้งผลการตรวจสอบการประเมินผลการปฏิบัติราชการ ประจำปีงบประมาณ พ.ศ. 2554 ตามตารางสรุปผลคะแนนของผลการประเมินการปฏิบัติราชการตามคำรับรองการปฏิบัติราชการ ประจำปีงบประมาณ พ.ศ. 2554 รายละเอียดปรากฏตามสิ่งที่ส่งมาด้วย เพื่อให้ส่วนราชการใช้เผยแพร่สู่สาธารณะทางเว็บไซต์เหมือนเช่นที่ผ่านมา

สำหรับการจัดสรรเงินรางวัลประจำปีงบประมาณ พ.ศ. 2554 ขณะนี้อยู่ระหว่างการดำเนินการประมวลผลและจะแจ้งให้ส่วนราชการทราบโดยด่วน ต่อไป

จึงเรียนมาเพื่อโปรดทราบ

ขอแสดงความนับถือ

(นายอารุณ วรรณวงศ์)

รองเลขาธิการ ก.พ.ร.

ปฏิบัติราชการแทนเลขาธิการ ก.พ.ร.

สำนักติดตามและประเมินผลการพัฒนาระบบราชการ
โทร. 0 2356 9999 ต่อ 8907, 8860
โทรสาร 0 2281 8279

(นางเพ็ญศรี ทวีณสังข์)
เลขานุการกรม
๕ ก.ย. ๒๕๕๕

ตารางสรุปผลคะแนนของผลการประเมินการปฏิบัติราชการตามคำรับรองการปฏิบัติราชการ

กรมพัฒนาที่ดิน กระทรวงเกษตรและสหกรณ์

ประจำปีงบประมาณ พ.ศ. 2554

ตัวชี้วัดผลการปฏิบัติราชการ	หน่วยวัด	น้ำหนัก (ร้อยละ)	เกณฑ์การให้คะแนน					ผลการดำเนินงาน			หมายเหตุ*
			1	2	3	4	5	ผลการ ดำเนินงาน	ค่าคะแนน ที่ได้	คะแนน ถ่วงน้ำหนัก	
มิติที่ 1 มิติด้านประสิทธิภาพ		50.00							4.8236		
1 ระดับความสำเร็จของร้อยละเฉลี่ยถ่วงน้ำหนักในการบรรลุเป้าหมายตามแผนปฏิบัติราชการของกระทรวงและนโยบายสำคัญ/พิเศษของรัฐบาล		25.00							4.7912		
1.1 ระดับความสำเร็จของร้อยละเฉลี่ยถ่วงน้ำหนักในการบรรลุเป้าหมายตามแผนปฏิบัติราชการของกระทรวง		13.00							5.0000		
1.1.1 รายได้เงินสดทางการเกษตรของเกษตรกรเฉลี่ยต่อครัวเรือน	บาท/ ครัวเรือน/ ปี	3.50	131,351	133,351	135,351	137,351	139,351	140,184	5.0000	0.1804	
1.1.2 ระดับความสำเร็จในการพัฒนาและเสริมสร้างความเข้มแข็งให้เกษตรกร											
1.1.2.1 การพัฒนาเกษตรกรในศูนย์ข้าวชุมชน	ตัน	2.77	6,220	7,235	8,250	9,265	10,280	15877	5.0000	0.1031	
1.1.2.2 การใช้สารอินทรีย์เพื่อลดการใช้สารเคมีทางการเกษตร	ราย/ร้อยละ	2.77	7,000	8,000	9,000	ร้อยละ15	ร้อยละ20	5.00	5.0000	0.1031	
1.1.3 มูลค่าผลิตภัณฑ์มวลรวมภาคการเกษตร	ล้านล้านบาท	4.85	1.23	1.24	1.25	1.26	1.27	1.41	5.0000	0.1804	
1.1.4 ระดับความสำเร็จในการจัดทำแผนการใช้ที่ดินระดับตำบลแบบบูรณาการ	ระดับ	2.77	1.00	2.00	3.00	4.00	5.00	5.00	5.0000	0.1031	
1.2 ระดับความสำเร็จในการขับเคลื่อนนโยบายสำคัญ/พิเศษของรัฐบาล								ไม่ได้กำหนดเป็นตัวชี้วัด			
1.3 ระดับความสำเร็จของร้อยละเฉลี่ยถ่วงน้ำหนักในการดำเนินการตามแผนปฏิบัติราชการของกระทรวงที่มีเป้าหมายร่วมกันระหว่างกระทรวง		10.00							4.4780		
1.3.1 ระดับความสำเร็จของร้อยละเฉลี่ยถ่วงน้ำหนักในการดำเนินการตามแผนปฏิบัติราชการของกระทรวงที่มีเป้าหมายร่วมกันระหว่างกระทรวงของยุทธศาสตร์สิ่งแวดล้อม (คุณภาพน้ำ)	ระดับ	2.50	1	2	3	4	5	3.67	3.6694	0.0946	
1.3.2 ระดับความสำเร็จของร้อยละเฉลี่ยถ่วงน้ำหนักในการดำเนินการตามแผนปฏิบัติราชการของกระทรวงที่มีเป้าหมายร่วมกันระหว่างกระทรวงของยุทธศาสตร์สิ่งแวดล้อม (คุณภาพอากาศและหมอกควัน)	ระดับ	2.50	1	2	3	4	5	5.00	5.0000	0.1289	
1.3.3 ระดับความสำเร็จของร้อยละเฉลี่ยถ่วงน้ำหนักในการดำเนินการตามแผนปฏิบัติราชการของกระทรวงที่มีเป้าหมายร่วมกันระหว่างกระทรวงของยุทธศาสตร์ข้าวไทย	ระดับ	2.50	1	2	3	4	5	4.93	4.9280	0.1270	
1.3.4 ระดับความสำเร็จของร้อยละเฉลี่ยถ่วงน้ำหนักในการดำเนินการตามแผนปฏิบัติราชการของกระทรวงที่มีเป้าหมายร่วมกันระหว่างกระทรวงของยุทธศาสตร์พลังงานผสม (เอทานอล)	ระดับ	2.50	1	2	3	4	5	4.31	4.3147	0.1112	
1.4 ระดับความสำเร็จของการพัฒนาศูนย์บริการร่วมหรือเคาน์เตอร์บริการประชาชน	ระดับ	2.00	1	2	3	4	5	5.00	5.0000	0.1031	
2 ระดับความสำเร็จของร้อยละเฉลี่ยถ่วงน้ำหนักในการบรรลุเป้าหมายตามแผนปฏิบัติราชการของกลุ่มภารกิจ		10.00							4.6398		
2.1 ร้อยละของเกษตรกรที่มีการใช้ประโยชน์ที่ดินในเขตปฏิรูปที่ดิน	ร้อยละ	3.50	65.00	70.00	75.00	80.00	85.00	93.52	5.0000	0.1804	
2.2 จำนวนที่เพิ่มขึ้นของพื้นที่ชลประทาน (ไร่)	ไร่	3.00	134,133	135,133	136,133	136,133 ไร่ เสร็จก่อน 15 ก.ย.54	136,133 ไร่ เสร็จก่อน 1 ก.ย. 55	137,317	4.0909	0.1265	
2.3 พื้นที่เกษตรกรรมที่ได้รับการจัดการและฟื้นฟูทรัพยากรดิน (ล้านไร่)	ล้านไร่	3.50	8.90	8.95	9.00	9 ล้านไร่ เสร็จ ก่อน 15 ก.ย.54	9 ล้านไร่ เสร็จ ก่อน 15 ก.ย.54	9.02	4.7500	0.1714	

ตารางสรุปผลคะแนนของผลการประเมินการปฏิบัติราชการตามคำรับรองการปฏิบัติราชการ
กรมพัฒนาที่ดิน กระทรวงเกษตรและสหกรณ์
ประจำปีงบประมาณ พ.ศ. 2554

ตัวชี้วัดผลการปฏิบัติราชการ	หน่วยวัด	น้ำหนัก (ร้อยละ)	เกณฑ์การให้คะแนน					ผลการดำเนินงาน			หมายเหตุ*
			1	2	3	4	5	ผลการดำเนินงาน	ค่าคะแนน ที่ได้	คะแนน ถ่วงน้ำหนัก	
3 ระดับความสำเร็จของร้อยละเฉลี่ยถ่วงน้ำหนักในการบรรลุเป้าหมายตามแผนปฏิบัติการ/ภารกิจหลัก/เอกสารงบประมาณรายจ่ายฯ ของส่วนราชการระดับกรมหรือเทียบเท่า		15.00							5.0000		
3.1 ระดับความสำเร็จของร้อยละเฉลี่ยถ่วงน้ำหนักในการบรรลุเป้าหมายตามแผนปฏิบัติการ/ภารกิจหลัก		10.00							5.0000		
3.1.1 พื้นที่เกษตรกรรมที่ได้รับการปรับปรุงคุณภาพดิน (ไร่)	ไร่	5.00	189,250	189,750	190,250	190,750	191,250	192,560	5.0000	0.2577	
3.1.2 พื้นที่เกษตรกรรมที่ได้รับการอนุรักษ์ดินและน้ำเพื่อป้องกันการชะล้างพังทลายของดิน (ล้านไร่)	ล้านไร่	5.00	0.72	0.77	0.82	เสร็จก่อน 15กย.54	เสร็จก่อน 1กย.54	0.90	5.0000	0.2577	
3.2 ระดับความสำเร็จของร้อยละเฉลี่ยถ่วงน้ำหนักตามเป้าหมายผลผลิตของส่วนราชการ (ตามเอกสารงบประมาณรายจ่ายฯ) ตามเป้าหมายผลผลิตของส่วนราชการ (ตามเอกสารงบประมาณรายจ่าย)	ระดับ	5.00	1	2	3	4	5	5.00	5.0000	0.2577	
3.3 ระดับความสำเร็จในการขับเคลื่อนระบบการตรวจราชการเพื่อสนับสนุนการปฏิบัติราชการ											
3.3.1 ร้อยละของข้อเสนอแนะจากการตรวจราชการของผู้ตรวจราชการกระทรวงที่ได้รับการตอบสนอง	ร้อยละ		84.00	87.00	90.00	93.00	96.00	ประเมินผลเฉพาะ สำนักงานปลัดกระทรวง			
3.3.2 ระดับความสำเร็จของการดำเนินการตามแผนการตรวจราชการแบบบูรณาการของผู้ตรวจราชการ ประจำปีงบประมาณ พ.ศ. 2554	ระดับ		1	2	3	4	5	ประเมินผลเฉพาะ สำนักงานปลัดกระทรวง			
3.4 ระดับความสำเร็จของการดำเนินการถ่ายโอนงานด้านการตรวจสอบและรับรองคุณภาพมาตรฐาน	ระดับ		1	2	3	4	5	ไม่ได้กำหนดเป็นตัวชี้วัด ที่กำหนด			
มิติที่ 2 มิติด้านคุณภาพการให้บริการ		12.00							4.8210		
4 ร้อยละของระดับความพึงพอใจของผู้รับบริการ	ร้อยละ	6.00	65.00	70.00	75.00	80.00	85.00	83.21	4.6420	0.2871	
5 ร้อยละของระดับความพึงพอใจของผู้กำหนดนโยบาย	ร้อยละ		65.00	70.00	75.00	80.00	85.00	ยกเลิกตามมติ อ.ก.พ.ร.			
6 ระดับความสำเร็จของการดำเนินการตามมาตรการป้องกันและปราบปรามการทุจริต	ระดับ	6.00	1	2	3	4	5	5.00	5.0000	0.3093	
มิติที่ 3 มิติด้านประสิทธิภาพของการปฏิบัติราชการ		15.00							4.2597		
7 ระดับความสำเร็จของร้อยละเฉลี่ยถ่วงน้ำหนักในการรักษามาตรฐานระยะเวลาการให้บริการ	ระดับ	3.00	1	2	3	4	5	4.90	4.9000	0.1515	
8 ร้อยละของการเบิกจ่ายเงินงบประมาณรายจ่ายลงทุน/ภาพรวม/เงินโครงการภายใต้แผนปฏิบัติการไทยเข้มแข็ง 2555		5.00							2.8390		
8.1 ร้อยละของการเบิกจ่ายเงินงบประมาณรายจ่ายลงทุน	ร้อยละ	1.00	66.00	69.00	72.00	75.00	78.00	78.36	5.0000	0.0515	
8.2 ร้อยละของการเบิกจ่ายเงินงบประมาณรายจ่ายภาพรวม	ร้อยละ	1.50	91.00	92.00	93.00	94.00	95.00	87.86	1.0000	0.0155	
8.3 ร้อยละของการเบิกจ่ายเงินโครงการภายใต้แผนปฏิบัติการไทยเข้มแข็ง	ร้อยละ	1.00							4.3317	0.0447	
8.4 ร้อยละความสำเร็จของการเบิกจ่ายเงินงบประมาณตามแผน	ร้อยละ	1.50	86.00	89.50	93.00	96.50	100.00	90.35	2.2423	0.0347	
9 ระดับความสำเร็จของการจัดทำต้นทุนต่อหน่วยผลผลิต	ระดับ	3.00	1	2	3	4	5	5.00	5.0000	0.1546	
10 ระดับความสำเร็จของการควบคุมภายใน	ระดับ	4.00	1	2	3	4	5	5.00	5.0000	0.2062	
11 ระดับความสำเร็จของการดำเนินการตามแผนพัฒนากฎหมายของส่วนราชการ	ระดับ										
11.1 ระดับความสำเร็จของร้อยละเฉลี่ยถ่วงน้ำหนักของการยกกฎหมายแก้ไข หรือยกเลิกกฎหมายและอนุบัญญัติที่เกี่ยวข้องการอนุมัติอนุญาตของส่วนราชการ	ระดับ		1	2	3	4	5	ยกเลิกตามเงื่อนไข ที่กำหนด			
11.2 ระดับความสำเร็จของการสนับสนุนการดำเนินการตามแผนพัฒนากฎหมายของส่วนราชการ	ระดับ		1	2	3	4	5	ยกเลิกตามเงื่อนไข ที่กำหนด			

ตารางสรุปผลคะแนนของผลการประเมินการปฏิบัติราชการตามคำรับรองการปฏิบัติราชการ
กรมพัฒนาที่ดิน กระทรวงเกษตรและสหกรณ์
ประจำปีงบประมาณ พ.ศ. 2554

ตัวชี้วัดผลการปฏิบัติราชการ	หน่วยวัด	น้ำหนัก (ร้อยละ)	เกณฑ์การให้คะแนน					ผลการดำเนินงาน			หมายเหตุ*
			1	2	3	4	5	ผลการ ดำเนินงาน	ค่าคะแนน ที่ได้	คะแนน ถ่วงน้ำหนัก	
มิติที่ 4 มิติด้านการพัฒนองค์กร		20.00							4.9429		
12 ระดับความสำเร็จของการพัฒนาคุณภาพการบริหารจัดการภาครัฐ		20.00							4.9429		
12.1 ร้อยละของการผ่านเกณฑ์คุณภาพการบริหารจัดการภาครัฐ ระดับพื้นฐาน	ร้อยละ	8.00	60.00	70.00	80	90.00	100.00		4.8571	0.4006	
12.2 ระดับความสำเร็จของร้อยละเฉลี่ยถ่วงน้ำหนัก ในการบรรลุเป้าหมายความสำเร็จของผลลัพธ์ การดำเนินการ (ผลลัพธ์ของกระบวนการ) ของส่วนราชการ ตามเกณฑ์คุณภาพการบริหารจัดการภาครัฐระดับพื้นฐาน (หมวด 7)	ระดับ	6.00	1	2	3	4	5	5.00	5.0000	0.3093	
12.3 ระดับความสำเร็จของการประเมินองค์การด้วยตนเอง ตามแนวทางการพัฒนาคุณภาพการบริหารจัดการภาครัฐ ระดับพื้นฐาน	ระดับ	6.00	1	2	3	4	5	5.00	5.0000	0.3093	
	น้ำหนักรวม	97.00							ค่าคะแนนที่ได้	4.7606	

ผลคะแนน ณ สิงหาคม พ.ศ. 2555

ด่วนที่สุด

ที่ นร ๑๒๐๕.๓/๖๑๖



สำนักงาน ก.พ.ร.
ถนนพิษณุโลก กทม. ๑๐๓๐๐

๖ มิถุนายน ๒๕๕๕

เรื่อง ผลการตรวจประเมินตัวชี้วัดระดับความสำเร็จของการพัฒนาคุณภาพการบริหารจัดการภาครัฐ ประจำปีงบประมาณ พ.ศ. ๒๕๕๔ และผลการตรวจรับรองการผ่านเกณฑ์คุณภาพการบริหารจัดการภาครัฐระดับพื้นฐาน (Certified FL) ปี พ.ศ. ๒๕๕๕

เรียน อธิบดีกรมพัฒนาที่ดิน

สิ่งที่ส่งมาด้วย ๑. วิธีการเข้าสู่ระบบการรายงานผลการตรวจประเมินตัวชี้วัดและผลการตรวจรับรองการผ่านเกณฑ์คุณภาพการบริหารจัดการภาครัฐผ่านระบบออนไลน์
๒. ชื่อผู้ใช้งาน และรหัสผ่านเข้าสู่ระบบ

ตามที่สำนักงาน ก.พ.ร. ได้ดำเนินการติดตามประเมินผลการปฏิบัติราชการตามคำรับรองการปฏิบัติราชการของส่วนราชการ ประจำปีงบประมาณ พ.ศ. ๒๕๕๔ และตรวจรับรองการผ่านเกณฑ์คุณภาพการบริหารจัดการภาครัฐระดับพื้นฐาน (Certified FL) ให้แก่ส่วนราชการ ในระหว่างเดือนกุมภาพันธ์ - เมษายน ๒๕๕๕ นั้น

ในการนี้ ผลการตรวจประเมินตัวชี้วัดระดับความสำเร็จของการพัฒนาคุณภาพการบริหารจัดการภาครัฐ ประจำปีงบประมาณ พ.ศ. ๒๕๕๔ และผลการตรวจรับรองการผ่านเกณฑ์คุณภาพการบริหารจัดการภาครัฐ ปี พ.ศ. ๒๕๕๕ ได้พิจารณาเสร็จสิ้นแล้ว ซึ่งส่วนราชการสามารถตรวจสอบผลการประเมินตัวชี้วัดและผลการตรวจรับรองการผ่านเกณฑ์ดังกล่าวได้ที่เว็บไซต์ <http://auditonline.opdc.go.th> รายละเอียดตามสิ่งที่ส่งมาด้วย ๑ และ ๒

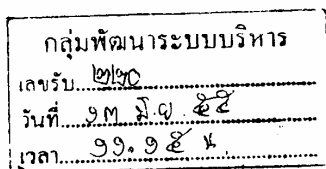
จึงเรียนมาเพื่อโปรดทราบ

ขอแสดงความนับถือ

(นางสุพรรณิ ไพรัชเวทย์)

รองเลขาธิการ ก.พ.ร.

ปฏิบัติราชการแทนเลขาธิการ ก.พ.ร.



สำนักบริหารการเปลี่ยนแปลงและนวัตกรรม
โทรศัพท์ ๐ ๒๓๕๖ ๙๙๙๙ ต่อ ๙๙๔๒ ๘๙๘๕ ๘๙๑๖ ๘๘๐๔
โทรสาร ๐ ๒๒๘๑ ๘๑๖๙

เสนอ ก.พ.ร.

(นายพีรวัฒน์ กุญจกร)

ผู้อำนวยการกลุ่มสารบรรณ
รักษาราชการแทนเลขานุการกรม
๑๒ มิ.ย. ๒๕๕๕

สรุปผลการตรวจประเมินตัวชี้วัดระดับความสำเร็จของการพัฒนาคุณภาพการบริหารจัดการ
ภาครัฐ ประจำปีงบประมาณ พ.ศ. 2554

ชื่อหน่วยงาน: กรมพัฒนาที่ดิน

วันที่ตรวจ: 26 มีนาคม 2555

ตัวชี้วัด	น้ำหนัก ร้อยละ	คะแนนเป็นอัน จริงที่ตรวจ ประเมิน	ร้อยละของ การผ่าน
12.1 ร้อยละของการผ่านเกณฑ์คุณภาพการบริหารจัดการ ภาครัฐระดับพื้นฐาน	8	5.0000	4.8571
หมวด	4	5.0000	4.7143
หมวด	4	5.0000	5.0000
12.2 ระดับความสำเร็จของร้อยละเฉลี่ยถ่วงน้ำหนักในการ บรรลุเป้าหมายความสำเร็จของผลลัพธ์ในการ ดำเนินการของส่วนราชการ (หมวด 7)	6	5.0000	5.0000
RM 1.4	1	5.0000	5.0000
RM 2.1	1	5.0000	5.0000
RM 3.5	1	5.0000	5.0000
RM 4.5	1	5.0000	5.0000
RM 5.1	1	5.0000	5.0000
RM 6.3	1	5.0000	5.0000
12.3 ระดับความสำเร็จของการประเมินองค์การด้วยตนเอง ตามแนวทางการพัฒนาคุณภาพการบริหารจัดการ ภาครัฐระดับพื้นฐาน	6	5	5
คะแนนรวม	20	5.0000	4.9429

สรุปผลการตรวจในภาพรวม รายประเด็น รายรหัส รายหัวข้อ และรายหมวด

หน่วยงาน: กรมพัฒนาที่ดิน

ผู้ตรวจ: วิฑูรย์ พงศ์ศิลาทอง

วันที่ตรวจ: 26 มีนาคม 2555

ข้อสังเกตเพื่อการพัฒนาองค์การ

หมวด 2 กรมดำเนินการเป็นไปตามแนวทางการประเมินได้เป็นส่วนใหญ่ แต่อย่างไรก็ตามกรมควรพิจารณาปรับปรุงในประเด็นดังนี้ การจัดทำแผนบริหารความเสี่ยงนั้นควรได้รับความเห็นชอบจากผู้บริหารโดยเร็วอย่างน้อยควรภายในไตรมาสที่สองของปีงบประมาณ(เดือนมีนาคม)ในปีงบประมาณ 2554 กรมประสบปัญหาจากการที่กรมมีการเปลี่ยนแปลงผู้บริหาร ทางกรมจึงเข้าใจว่าควรชะลอการให้ความเห็นชอบในประเด็นดังกล่าว นอกจากนี้ในส่วนของการสรุปผลการดำเนินการตามแผนจัดการความเสี่ยงควรมีการติดตามผลอย่างน้อย 2 ไตรมาสในปีงบประมาณ

หมวด 4 กรมดำเนินการได้สอดคล้องตามแนวทางการประเมินครบถ้วน แต่อย่างไรก็ตามในรายละเอียดของประเด็นต่างๆ กรมสามารถปรับปรุงพัฒนาต่อไป ได้แก่ การจัดทำระบบ MIS, GIS ที่มีความเหมาะสมสอดคล้องกับยุทธศาสตร์ของกรม โดยควรให้ความสำคัญกับความต้องการของผู้บริหารว่าต้องการระบบในลักษณะแบบใด

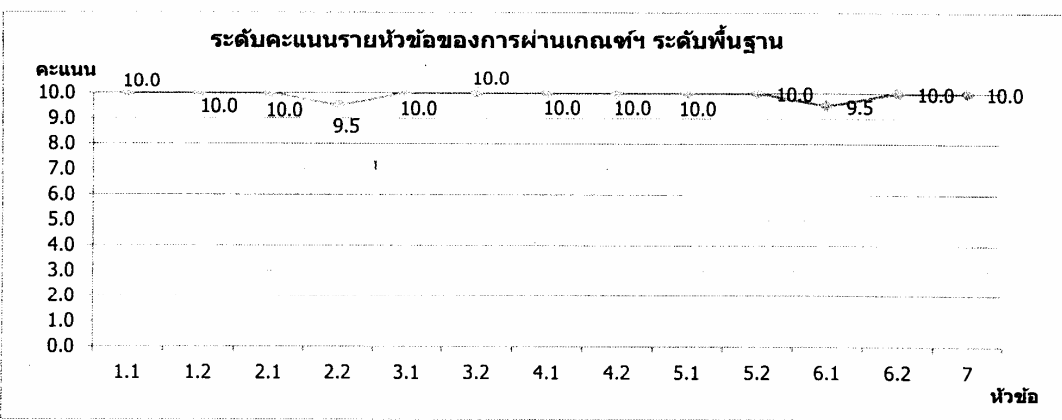
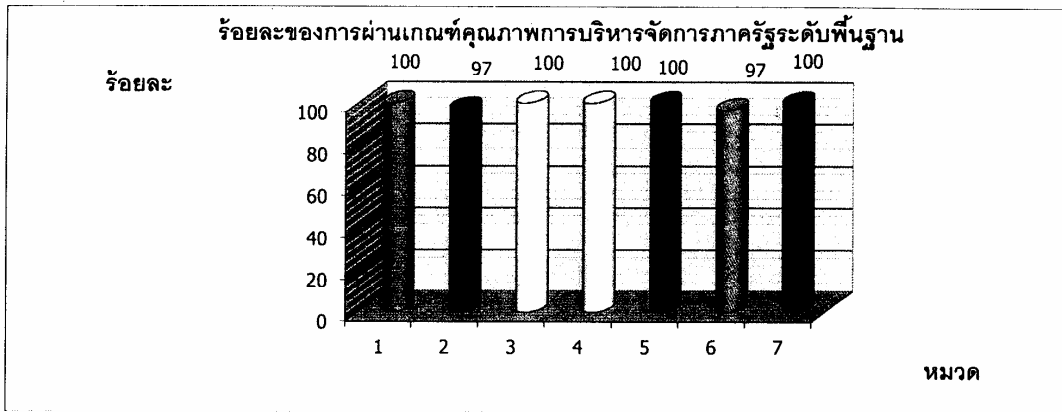
คณะทำงานของกรมมีความเข้มแข็งมีความสามัคคีอย่างเห็นได้ชัด มีการสื่อสารประสานทำความเข้าใจกับคณะทำงานอย่างต่อเนื่อง แต่อย่างไรก็ตามผู้รับผิดชอบบางส่วนยังขาดความเข้าใจในเกณฑ์การประเมิน ทำให้การจัดเตรียมเอกสารค่อนข้างไม่สอดคล้องกับการประเมินผล แต่มีการดำเนินการจริงต้องอาศัยการสัมภาษณ์และค้นหาหลักฐานเพิ่มเติมจากที่ได้จัดเตรียมเอาไว้

นอกจากนี้ เพื่อให้การพัฒนาคุณภาพการบริหารจัดการเกิดความยั่งยืน กรมควรเน้นการการเรียนรู้และการมีส่วนร่วมของบุคลากรอย่างทั่วถึง (Deployment) รวมทั้ง การ "รักษา" ระบบ (Systematic) ที่ได้ดำเนินการไปแล้วให้คงอยู่ เพื่อเตรียมพัฒนาสู่ระดับที่สูงขึ้นต่อไป

หมวด	หัวข้อ	รหัส	มิตีย่อย	ประเด็นการตรวจ	การ	ข้อสังเกตในการปรับปรุงพัฒนา
2	2.2	SP7	A.3.3	- แผนบริหารความเสี่ยงได้รับความเห็นชอบจากผู้บริหารภายในเดือนมีนาคม 2554	ก	แผนบริหารความเสี่ยงได้รับความเห็นชอบจากผู้บริหารเกินระยะเวลาที่กำหนดไว้
			L.1.1	- มีการรายงานสรุปผลความคืบหน้าของการดำเนินงานตามแผนบริหารความเสี่ยงตามแนวทาง/วิธีการและกรอบระยะเวลาที่กำหนดไว้ให้ผู้บริหารทราบ และมีความถี่ครบตามที่กำหนดไว้ (ไม่น้อยกว่า 2 ไตรมาส และไม่รวมการสรุปผล ณ สิ้นปีงบประมาณ)	ก	มีการรายงานสรุปความคืบหน้าของการดำเนินงานตามแผนบริหารความเสี่ยงเพียง 1 ไตรมาส

กราฟแสดงคะแนน PMQA ปีงบประมาณ พ.ศ. 2554

หน่วยงาน กรมพัฒนาที่ดิน



หมายเหตุ : หมวดที่ดำเนินการในปีงบประมาณ พ.ศ. 2552-2553 ใช้ผลคะแนนประเมินตนเองของส่วนราชการ

<p>หมวด 1 การนำองค์การ</p> <p>1.1 การนำองค์การ LD1 การกำหนดทิศทางองค์กร LD2 การมอบอำนาจ LD3 กิจกรรมการเรียนรู้ LD4 การกำหนดตัวชี้วัดสำคัญ</p> <p>1.2 ธรรมชาติของงานและความรับผิดชอบต่อสังคม LD5 นโยบายการกำกับองค์กรที่ดี LD6 การควบคุมภายใน LD7 มาตรการจัดการผลกระทบทางลบ</p>
<p>หมวด 2 การวางแผนเชิงยุทธศาสตร์</p> <p>2.1 การวางแผนยุทธศาสตร์ SP1 แนวทางการจัดทำแผนปฏิบัติราชการ SP2 บัญชีการจัดทำแผนปฏิบัติราชการ SP3 การวางแผนกลยุทธ์ด้านการบริหารทรัพยากรบุคคล</p> <p>2.2 การสื่อสารและถ่ายทอดยุทธศาสตร์เพื่อนำไปปฏิบัติ SP4 การสื่อสารยุทธศาสตร์และการนำไปปฏิบัติ SP5 การถ่ายทอดตัวชี้วัด SP6 การติดตามผลดำเนินการ SP7 การจัดทำแผนบริหารความเสี่ยง</p>
<p>หมวด 3 การให้ความสำคัญกับผู้รับบริการและผู้มีส่วนได้ส่วนเสีย</p> <p>3.1 ความรู้เกี่ยวกับผู้รับบริการและผู้มีส่วนได้ส่วนเสีย CS1 การกำหนดกลุ่มผู้รับบริการและผู้มีส่วนได้ส่วนเสีย CS2 ช่องทางและประสิทธิภาพของช่องทางสื่อสาร</p> <p>3.2 การสร้างความสัมพันธ์กับผู้รับบริการและผู้มีส่วนได้ส่วนเสีย CS3 การจัดการร้องเรียนฯ และกำหนดวิธีปรับปรุงคุณภาพการให้บริการ CS4 การสร้างเครือข่าย CS5 ระดับการมีส่วนร่วม CS6 การวัดความพึงพอใจและไม่พึงพอใจ CS7 มาตรฐานการให้บริการ</p>
<p>หมวด 4 การวัด การวิเคราะห์ และการจัดการความรู้</p> <p>4.1 การวัด การวิเคราะห์ และการปรับปรุงผลการดำเนินการ IT1 ระบบฐานข้อมูลตามยุทธศาสตร์ IT2 ระบบฐานข้อมูลสนับสนุนกระบวนการสร้างคุณค่า IT3 ระบบฐานข้อมูลสนับสนุนกระบวนการสนับสนุน</p> <p>4.2 การจัดการสารสนเทศ เทคโนโลยีสารสนเทศ และความรู้ IT4 การเข้าถึงข้อมูลข่าวสาร IT5 ระบบการติดตาม เฝ้าระวัง และเตือนภัย (Warning System) IT6 ระบบบริหารความเสี่ยงของฐานข้อมูล IT7 แผนการจัดการความรู้ (KM)</p>
<p>หมวด 5 การมุ่งเน้นทรัพยากรบุคคล</p> <p>5.1 การสร้างบรรยากาศการทำงาน ความภาคภูมิใจและความพึงพอใจแก่บุคลากร เพื่อก่อให้เกิดความผูกพันต่อองค์กร HR1 การกำหนดปัจจัยความสุข และความพึงพอใจ HR2 ระบบการประเมินผลการปฏิบัติงาน</p> <p>5.2 การพัฒนาบุคลากรและภาวะผู้นำ HR3 แผนกลยุทธ์การบริหารทรัพยากรบุคคล HR4 ระบบประกันคุณภาพการฝึกอบรม HR5 แผนการสร้างความรู้ความก้าวหน้า</p>
<p>หมวด 6 การจัดการกระบวนการ</p> <p>6.1 การออกแบบกระบวนการ PM1 การออกแบบกระบวนการสร้างคุณค่า PM2 การจัดทำข้อกำหนด PM3 การออกแบบกระบวนการ PM4 การจัดทำแผนสำรองฉุกเฉิน</p> <p>6.2 การจัดการและการปรับปรุงกระบวนการ PM5 มาตรฐานการปฏิบัติงาน PM6 การปรับปรุงกระบวนการที่สร้างคุณค่า</p>